



Tablero estratificado de madera para interiores de alta resistencia a la humedad.

Parklex 700 es un tablero estratificado de madera 100% natural constituido interiormente por fibras de papel tratadas con resinas termoendurecidas y comprimidas a alta presión y temperaturas.

Gama de acabados

(1) Tableros formados por chapas de madera juntada. En cada uno de ellos puede haber hasta 12 chapas (16 en el caso de acabados tintados).



Acabados superficiales

(2) Disponibles únicamente en el acabado superficial Liso.

Woodskin®. Acabado que permite percibir con el tacto los matices y relieves de la madera natural.

Liso. Acabado tradicional de Parklex. Revela la riqueza sencilla y natural de la madera con la que se fabrica.

Sistemas de montaje *

Fijación vista. Fijación de paneles de Parklex con tornillos o remaches de acero inoxidable sobre subestructura de madera tratada o metálica.


Fijación oculta, con perfilera especial de cuelgue. Fijación de paneles de Parklex con perfiles guía y uñas de cuelgue sobre subestructura de aluminio.

Fijación oculta, por adhesivo. Fijación de paneles Parklex mediante adhesivo sobre subestructura de madera tratada o metálica.

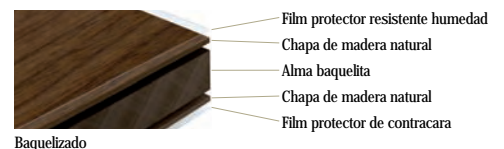
Fijación oculta, por tapones. Fijación de paneles Parklex con tornillos ocultos por tapones de diámetro 10,75mm y 2mm de sección, del mismo material y acabado que el panel.

* Para mayor información acerca de la instalación consultar el Catálogo de Montaje de Interiores Parklex o la página web (www.parklex.com).


Acabados especiales



Almas soporte



Dado que Parklex está constituido básicamente por maderas nobles, los colores y el veteado de las diferentes partidas pueden sufrir las variaciones naturales de las maderas. Debido a las limitaciones de los soportes impresos, los acabados impresos en este catálogo son una aproximación al color real. Por ello, antes de realizar un pedido, Parklex recomienda consultar con nuestros comerciales para solicitar muestras físicas.



Revestimiento de techos y paredes interiores de madera natural.

Parklex 500 es un revestimiento laminado de fibras de madera 100% natural, cuya cara superficial impregnada en resinas termoendurecibles con el exclusivo sistema Gureprex, está prensada a altas presiones y temperaturas.

(1) Tableros formados por chapas de madera juntada. En cada uno de ellos puede haber hasta 12 chapas (16 en el caso de acabados tintados).

Gama de acabados




Acabados superficiales

Woodskin®. Acabado que permite percibir con el tacto los matices y relieves de la madera natural.

Acústicos



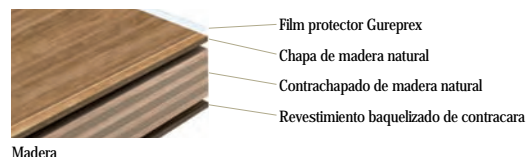
Ranurado



Taladro

Parklex 500 Acústico está diseñado para el revestimiento de paredes y techos interiores en los que es necesario obtener altos niveles de absorción acústica. Su mecanización en formas y dimensiones diferentes, permite obtener en cada caso los niveles de absorción acústica deseados.

Almas soporte



Sistemas de montaje *


Fijación vista. Fijación de paneles de Parklex con tornillos o remaches de acero inoxidable sobre subestructura de madera tratada o metálica.

Fijación oculta, por adhesivo. Fijación de paneles Parklex mediante adhesivo sobre subestructura de madera tratada o metálica.

Fijación oculta, con perfilera especial de cuelgue. Fijación de paneles de Parklex con perfiles guía y uñas de cuelgue sobre subestructura de aluminio.

Fijación oculta, por tapones. Fijación de paneles Parklex con tornillos ocultos por tapones de diámetro 10,75mm y 2mm de sección, del mismo material y acabado que el panel.

* Para mayor información acerca de la instalación consultar el Catálogo de Montaje de Interiores Parklex o la página web (www.parklex.com).



Parquet flotante de madera natural de alta resistencia.

Parklex 2000 es un parquet flotante de madera natural, que se confecciona con chapa de madera de la mejor calidad impregnada con el exclusivo sistema Gureprex. Éste le confiere una serie de prestaciones respecto a la abrasión, resistencia a la humedad, dureza, resistencia al rayado y estabilidad di-

mensional, muy superiores a las de las mejores marcas de parquets tratados con barnices que se ofertan hoy en el mercado.

(1) Tableros formados por chapas de madera juntada. En cada uno de ellos puede haber hasta 12 chapas (16 en el caso de acabados tintados).

Gama de acabados



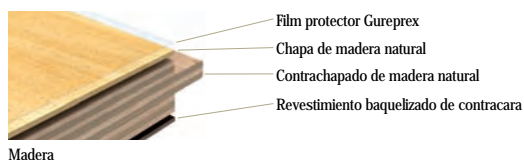
Acabados superficiales

Mate. Acabado que aporta a la superficie el aspecto de calidad y confort que sólo puede dar la auténtica madera natural.

Resistencia a la abrasión

Resistencia a la abrasión \geq AC4

Almas soporte



Mantenimiento y limpieza

Mantenimiento. La naturaleza no porosa de la superficie impide a la suciedad penetrar. No necesita mantenimiento, no necesita ningún tipo de acuchillado ni barnizado.

Limpieza. Pasar una fregona o mopa humedecida en agua y jabón en gel (neutro).


Sistemas de montaje *

Parquet flotante. Instalación flotante de las lamas encoladas en la machihembra sobre manta de aislamiento.

Encolado. Instalación de las lamas machihembradas pegadas sobre DM hidrófugo mediante cordones de adhesivo.

Parquet sobre suelo radiante. Instalación como parquet flotante sobre suelo radiante.

* Para mayor información acerca de la instalación consultar el Catálogo de Montaje de Interiores Parklex o la página web (www.parklex.com).



Revestimientos para suelos elevados.

Parklex 3000 es un revestimiento de madera estratificada de alta densidad, impregnado con el exclusivo sistema Gureprex. Se adhiere sobre cualquier tipo de soporte (aglomerado, MDF, fibrocemento, chapa galvanizada,...) con el que esté construido el suelo elevado, de una forma fácil y rápida.

Gama de acabados

(1) Tableros formados por chapas de madera juntada. En cada uno de ellos puede haber hasta 12 chapas (16 en el caso de acabados tintados).



Acabados superficiales

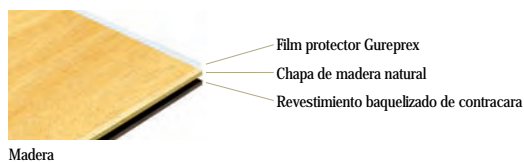
Mate. Acabado que aporta a la superficie el aspecto de calidad y confort que sólo puede dar la auténtica madera natural.

Sistemas de montaje *

Fijación oculta, por adhesivo. Fijación de paneles de Parklex sobre diferentes soportes mediante adhesivo.

* Para mayor información acerca de la instalación consultar el Catálogo de Montaje de Interiores Parklex o la página web (www.parklex.com).

Almas soporte



Parklex® Facade


Exteriores

Tablero estratificado de madera de alta densidad para exteriores.

Parklex Facade es un tablero estratificado de madera de alta densidad, constituido interiormente por fibras de papel tratadas con resinas termoendurecidas, comprimidas a altas presiones y temperaturas, y un revestimiento exterior de alta resistencia a la radiación UV y a los agentes atmosféricos.

Incorpora el **Everlook®**, un componente que aporta una mayor longevidad a la madera frente a cualquier condición climática, mejora la estabilidad de los colores y permite disponer de nuevos acabados.

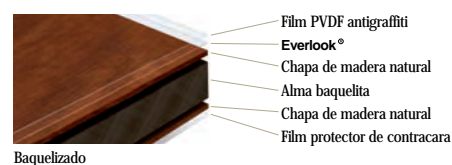
Gama de acabados



Acabados superficiales

Liso. Acabado tradicional de Parklex. Revela la riqueza sencilla y natural de la madera con la que se fabrica.

Almas soporte



NOTA. Para mayor información sobre el producto consultar el *Catálogo Exteriores Parklex*, el *Catálogo de Montaje Exteriores Parklex* o la página web (www.parklex.com).